

下さん一体型ブレス

# Bブレス

安衛則改正対応機材

(社) 仮設工業会認定品

## 開いて安全、一体型下さん！

これまで墜落災害の原因となっていた、ブレスの下部開口部を下さんがふさがります。しかも一体型なので、あらかじめ下さんを取り付ける必要がありません。

## 取り付け一発、施工性抜群！

B-ブレスは一体型下さん機構により、展開時のX字型の交差角度がほぼ一定です。これにより取り付け・取り外し作業が、スピーディーになりました。


## たたんで、小さく、コンパクト！

B-ブレスは普通のブレスと同じく棒状に折りたためるので、梱包・運搬も従来通りです。置き場所も大きなスペースを必要としないので、現場作業の邪魔になりません。

## 豊富なサイズで、スパンに対応！

B-ブレスは従来ブレス同様、さまざまなスパンに対応可能。従来ブレス(A-OO)に対し、同じ品番のB-ブレス(B-OO)で置き換えられるので、発注も従来通りで面倒がありません。

足場からの墜落防止措置の充実！





# 下さん一体型の B ブレスで足場からの墜落防止措置の充実！

[ 収納形状 ] 従来と同じく棒状に収納できます。



[ 展開形状 ] X字型の交差角度がほぼ一定です。



■下さんの設置高さ

使用するスパン	a
1219 スパンの場合	286 mm
914・610 スパンの場合	375 mm

■規格表

品番	スパン長 (mm)	重量 (kg)
B-14	1829	6.17
B-11	1524	5.43
B-13	1219	4.66
B-012	914	4.00
B-12	610	3.37

## ⚠ 注意事項

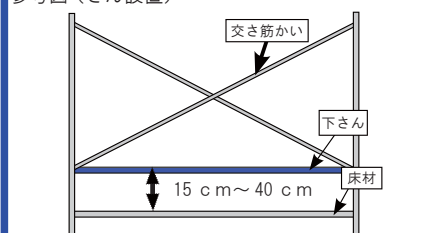
- 梱包の際は、極度に強く結束しないようにしてください。
- B-ブレスにコンクリートなどが付着すると、下さんの動きが悪くなります。ケレンなどを行って付着物を取り除いてください。
- 足乗せ禁止
- 安全带取り付け禁止

## 労働安全衛生規則

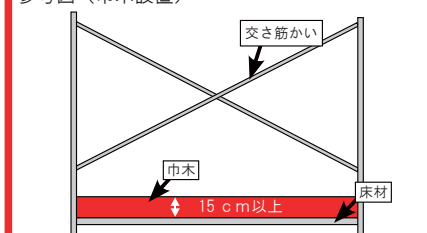
### 労働者の墜落防止の規則

交さ筋かいに、下さん（高さ 15 cm～40 cm の位置）または巾木（高さ 15 cm 以上）または手摺棒の設置が義務付けられます。  
※同等の措置（パネル・金網）含む

参考図（さん設置）



参考図（巾木設置）



高さは床材上面から、さん又は巾木の上端まで

### 物の落下防止の規則

巾木（高さ 10 cm 以上）、防網又はメッシュシートの設置等が義務付けられます。

【お問い合わせ先】



発行元：設計開発課

神奈川県川崎市川崎区渡田向町 8-5 2F

KP-003-1008