

SUGIKO
オリジナル商品

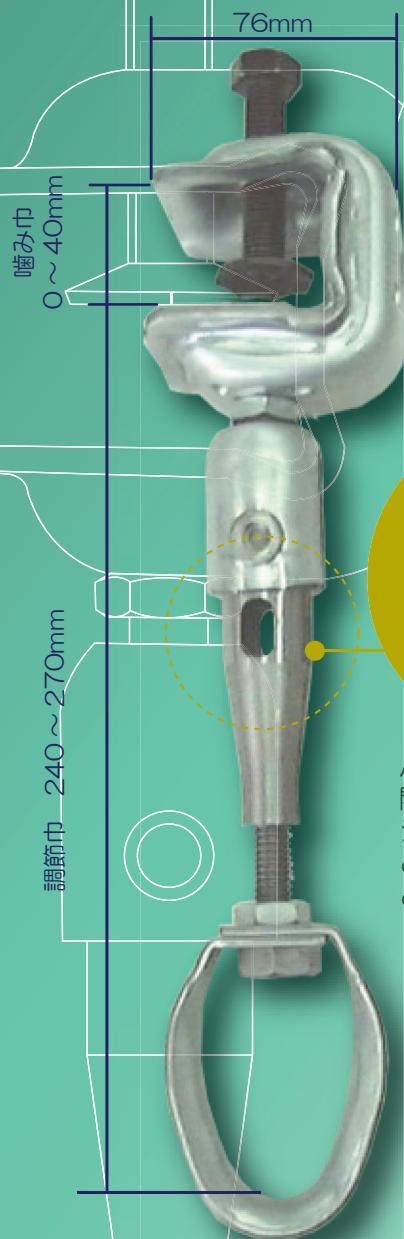
調節チェーン吊金具

(社) 仮設工業会 吊りチェーン用クランプ認定品

テンション

PAT.

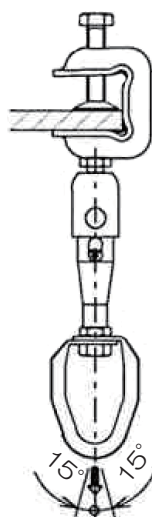
本体のパイプナットを回転させチェーンのゆるみを調節することによって、かかる負荷を均等にすることができます。



パイプナットに穴が開いていますので、シノなどを利用すると簡単に調節することができます。

質量：1.20kg

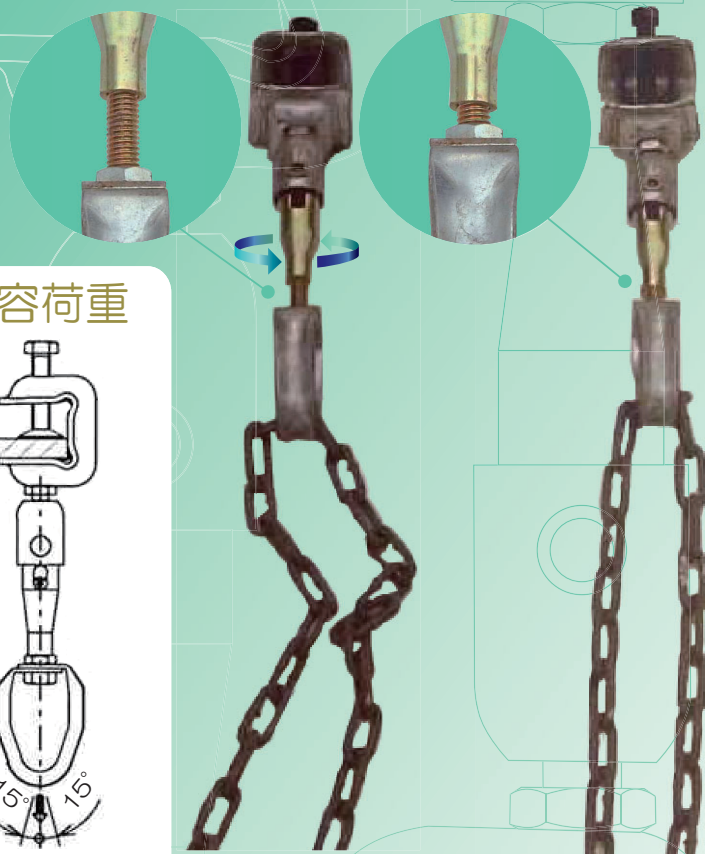
許容荷重



430kgf (4.21kN)

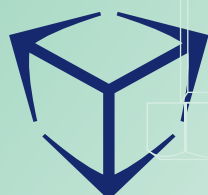
調整前

調整後



取り付け手順

- 1 コ型クランプをH型鋼などのフランジ部分にしっかりと取り付けてください。
押しボルト締め付けトルク
350 ~ 450kgf・cm (3.43 ~ 4.41kN・cm)
- 2 チェーン吊り金具にチェーンを掛けてください。
- 3 チェーンにゆるみがないようにパイプナット部を回転させ、チェーンのゆるみを調整してください。



SUGIKO